

Die AG Schülerzeitung der Albert-Schweitzer-Schule präsentiert:



# SOMMER-SPECIAL

Mit allem, was ihr für einen tollen Sommer und erholsame Ferien braucht und natürlich wieder jede Menge News aus Lehrer- und Klassenzimmer!

Ausgabe 02, 2024-25





# Vorwort

**Liebe Schülerinnen und Schüler, Eltern, Großeltern, Lehrkräfte und alle anderen Leserinnen und Leser,**

**die Tage bis zu den Sommerferien sind gezählt. Die Redaktion der Alberts News möchte sich mit dieser „Sommer-Special“-Ausgabe nach einem tollen ersten Jahr in die Sommerpause verabschieden, um im nächsten Schuljahr wieder voller neuer Ideen durchstarten zu können.**

**Wir haben uns Gedanken darüber gemacht, was wir mit dem Sommer verbinden und herausgekommen sind leckere Sommerrezepte wie Nudelsalat für einen Grillnachmittag oder fürs Schwimmbad und selbstgemachte Kartoffelchips für den Filmabend. Falls ihr noch nicht wisst, was ihr in den Ferien machen sollt oder Langeweile aufkommt, empfehlen wir euch unsere Tipps gegen Langeweile und unsere Summer Bucket List. Natürlich erwarten euch auch unsere bekannten Rubriken wie das Ergebnis der Abstimmung eurer Lieblingsfächer im Jahrgang 6 und unsere Lehrerinterviews mit Herrn Essers und Frau Hübner. Diese Ausgabe möchten wir ebenfalls dazu nutzen über ernste Themen, wie gefährliche Challenges im Internet, zu informieren.**

**Wir möchten uns ganz herzlich bei allen AG-Mitgliedern bedanken, die an den Alberts News in ihrem ersten Redaktionsjahr so tatkräftig mitgearbeitet haben und natürlich auch bei allen, die uns bei dieser Sonderausgabe unterstützt haben.**

*Die Redaktion der Alberts News wünscht allen Leserinnen und Lesern einen wundervollen Sommer!*



# Alberts News (Digitale Schülerzeitung)

## WIR SUCHEN DICH!

Wenn du gerne malst, kreativ bist, gerne schreibst oder am PC arbeitest,  
komm zu uns!

Wir freuen uns auf dich!

Gemeinsam schreiben wir in der Zukunftswerkstatt  
und im PC-Raum an Artikeln und arbeiten an Interviews.

Außerdem haben wir vor, einen Podcast aufzunehmen.

In der AG lernen wir auch viel über den PC.

Wenn alle mit ihren Artikeln fertig sind, stellen unsere  
AG-Leiterinnen diese zu einer großen Zeitung zusammen,  
die man dann auf der Schul-Homepage sehen und lesen kann.

Alle zwei  
Wochen von  
13:45 Uhr bis  
15:15 Uhr.

In der Zukunftswerkstatt  
und im PC-Raum.

Mit Frau  
Scherer und  
Frau Albrecht.



**DU FEHLST  
UNS NOCH!**



## Gefährliche Challenges im Internet

In der Woche vom 19. -23.5.25 hat Polizeihauptkommissar Mlotek die Schülerinnen und Schüler von der 7. -10. Klasse über die gefährliche Würgechallenge und ihre Konsequenzen informiert. Bei der Würgechallenge lassen sich junge Leute dabei filmen, wie sie so lange gewürgt werden, bis sie ohnmächtig werden. Das hat nicht nur gesundheitliche, sondern auch strafrechtliche Folgen. Herr Mlotek hat uns erklärt, dass sich alle Beteiligten strafbar machen, auch die Zuschauer und Mitfilmer. Es gibt auch noch andere Challenges, wie z.B. Paracetamol-Challenge oder der Pilotentest. Diese beiden Challenges haben ebenfalls gesundheitliche und strafrechtliche Folgen. Aber was macht man bei diesen Challenges eigentlich, und was sind die Folgen?



<https://ass-gross-zimmern.de/wp-content/uploads/2025/05/ChallPraevPol.jpg>



## **Würgechallenge:**

Wie gesagt wird man bei der Würgechallenge so lange gewürgt, bis man ohnmächtig wird. Alle Beteiligten (Zuschauer, Mitfilmer) machen sich strafbar. Dies kann strafrechtliche Folgen haben zum Beispiel eine Gefängnisstrafe, Strafanzeige oder Sozialstunden/Sozialarbeit. Alle Beteiligten erhalten IMMER eine polizeiliche Anzeige. Das bedeutet sie werden strafrechtlich verfolgt und erkennungsdienstlich behandelt. Es werden Fotos und Fingerabdrücke gemacht und es erfolgt einen Eintrag in das Führungszeugnis. Das kann für die Zukunft negative Folgen haben. Außerdem kann diese Challenge schwere gesundheitliche Folgen mit sich bringen und sogar zum Tod führen.

## **Pilotentest:**

Beim Pilotentest – auch bekannt als Blackout-Challenge – atmet man schnell ein und aus. Dann wird einem die Luft so lange abgedrückt, bis man in Ohnmacht fällt. Diese Challenge hat die gleichen Folgen wie die Würgechallenge.

Wenn ihr so eine Challenge mitbekommt, solltet ihr unbedingt einen Lehrer oder eine Lehrerin informieren.

Macht auf keinen Fall dabei mit!

Von Aleya und Naomi



# Selbstgemachte Kartoffelchips

## Zutaten:

1. Kartoffeln (so viele, wie man will)
2. Salz
3. Paprikapulver
4. Chili-Pulver (wenn man möchte)
5. Öl


## Zubehör:

1. Eine Schüssel
2. Küchentücher
3. Kaltes Wasser
4. Pfanne
5. Messer oder Schäler

## So wird es gemacht:

1. Die Kartoffeln in dünne Scheiben schneiden (mit dem Messer oder mit dem Schäler).
2. Die Kartoffelscheiben kommen in die Schüssel.
3. Dann wird in die Schüssel, wo die Kartoffelscheiben drinnen sind, das kalte Wasser hineingeschüttet und dann wird ordentlich gerührt, mindesten 3 Minuten lang (wie viel Grad ist egal, aber kaltes Wasser, damit die Chips knuspriger werden).
4. Danach werden die Kartoffelscheiben aus der Schüssel herausgeholt und abgetrocknet, am besten wären dafür Küchentücher. Das macht ihr, in dem ihr die Kartoffeln auf das Küchentuch legt und dann auf die Kartoffeln ein anderes Küchentuch drauflegt (es ist egal, wie lange, Hauptsache die Scheiben sind trocken).
5. Öl wird in die Pfanne geschüttet (es muss eine dünne Schicht Öl den Pfannenboden bedecken). Das Öl wird erhitzt, bis es wirklich heiß ist.
6. Die Kartoffeln werden vorsichtig in die Pfanne gelegt und jetzt 5-10 Minuten warten, bis die Kartoffelscheiben am Rand leicht braun werden. (Aufpassen, dass das Öl nicht spritzt! Verletzungsgefahr!)
7. Nach 5-10 Minuten die Kartoffeln vorsichtig mit einem Löffel in eine Schüssel oder einen Teller reinfüllen.
8. Einen halben Löffel Salz zu den Chips dazugeben (Chilipulver und Paprikapulver kann man nach Geschmack hinzufügen).
9. Jetzt schmecken lassen! 😊

Lasst euch beim  
ersten Mal von einem  
Erwachsenen helfen!



Von: Azad



## Unser Lehrer-Fragebogen:

### Frau Hübner

Frau Hübner ist seit August 2010 an der ASS, also seit 15 Jahren.

Sie isst gerne gegrillte Dorade mit Salzkartoffeln und frischem Salat.

Früher waren ihre Lieblingsfächer Kunst, Sport, Musik.

Sie wollte schon immer mit dem E-Bike die Alpen überqueren.

Lehrerin ist sie geworden, um Kinder und Jugendlichen in ihrer Bildung begleiten und unterstützen zu können.

In ihrer Freizeit fährt sie gerne Fahrrad, liest gerne und geht gerne in die Natur.

Frau Hübner hat zwei Kinder, ein Sohn ( 34 Jahre alt), eine Tochter ( 27 Jahre alt )



# **DER GEWALTPRÄVENTIONS- TAG DER 6. KLASSEN**

Sara und Dorina waren an diesem Tag unsere Betreuerinnen und haben unserer Klasse gezeigt, was man mit seiner Wut machen soll, anstatt sie an anderen auszulassen.

Als erstes haben wir ein Spiel gespielt, bei dem wir Gefühle sein sollten. Dieses Spiel hat uns viel Spaß gemacht hat. Danach haben wir darüber geredet, was wir machen, wenn wir sauer oder traurig sind. Wir haben alles an die Tafel geschrieben und viele Ideen gesammelt. Im Anschluss haben wir noch ein Theaterstück gespielt, was ebenfalls sehr Spaß war.

Dieser Tag hat uns gezeigt, wie man besser mit seinen Gefühlen umgehen kann, z.B. indem man erst einmal tief durchatmet, bevor man jemandem antwortet, der einen gerade so richtig wütend gemacht hat.



Leon und Mara



# Die Lieblingsfächer der 6. Klassen

Hallo ihr Lieben,

Wir haben für euch die Lieblingsfächer der 6. Klassen ermittelt. Der Sieger stand vermutlich schon vor den Wahlen fest. 😊

Hier unsere Auswertung:

**Auf dem 1. Platz mit 73 Stimmen: Sport (35%)**

**Auf dem 2. Platz mit 37 Stimmen: Mathe (18%)**

**Auf dem 3. Platz mit 31 Stimmen: Kunst (15%)**

Das waren unsere Top 3. Jetzt geht es weiter mit dem Rest:

4. Englisch (13) (5%)

5. Geschichte (11) (5%)

6. Biologie (10) (5%)

7. Religion/ Ethik (8) (5%)

8. Deutsch (8) (4%)

9. Erdkunde (6) (2%)

10. Musik (1) (0,1%)

Die Auswertungen pro Klasse seht ihr auf der nächsten Seite.



Das waren die Lieblingsfächer der 6. Klassen 😊

Von Lucien und Lukas

Bildquelle: Google

# Stimmenübersicht

F6a

Fach	Anzahl Stimmen
Mathe	2
Englisch	2
Deutsch	1
Biologie	3
Religion/Ethik	3
Geschichte	6
Musik	0
Kunst	2
Erdkunde	0
Sport	8

F6b

Fach	Anzahl Stimmen
Mathe	10
Englisch	1
Deutsch	2
Biologie	1
Religion/Ethik	2
Geschichte	0
Musik	0
Kunst	2
Erdkunde	0
Sport	17

G6b

Fach	Anzahl Stimmen
Mathe	1
Englisch	2
Deutsch	0
Biologie	1
Religion/Ethik	2
Geschichte	2
Musik	1
Kunst	4
Erdkunde	2
Sport	6

G6c

Fach	Anzahl Stimmen
Mathe	5
Englisch	2
Deutsch	1
Biologie	4
Religion/Ethik	2
Geschichte	1
Musik	0
Kunst	6
Erdkunde	1
Sport	16

F6c

Fach	Anzahl Stimmen
Mathe	
Englisch	4
Deutsch	4
Biologie	3
Religion/Ethik	1
Geschichte	1
Musik	0
Kunst	0
Erdkunde	5
Sport	1
	12

G6a

Fach	Anzahl Stimmen
Mathe	
Englisch	15
Deutsch	2
Biologie	1
Religion/Ethik	0
Geschichte	0
Musik	2
Kunst	0
Erdkunde	12
Sport	2
	14



# *Summer Bucketlist*

## 20 coole Ideen für den Sommer

1. Freibad oder See
2. Eis selber machen
3. Den Sonnenuntergang beobachten
4. Spazieren gehen
5. Picknick im Park
6. Erdbeeren pflücken
7. Selber Limo machen
8. Sterne beobachten
9. Fahrradtour
10. Wasserschlacht
11. Foto-Sommerbuch machen
12. Freizeitpark
13. Draußen zeichnen oder malen
14. Zelten im Garten
15. Trampolin Sleepover
16. Grillfest
17. Sommerplaylist erstellen
18. Die Nacht durchmachen
19. Nachtwanderung
20. Minigolf

von Aleyna und Naomi

Bildquelle: <https://images.pexels.com/photos/19755188/pexels-photo-19755188/free-photo-of-dammerung-sonnenuntergang-strand-wellen.jpeg?auto=compress&cs=tinsrrgb&w=1260&h=750&dpr=1>

# Die Lebensräume der Tiere

Mini-Albert  
für Grundschülerinnen  
und Grundschüler



[https://www.freepik.com/premium-vector/adventurous-boy-is-observing-sunflowers-with-magnifying-glass\\_40178864.htm](https://www.freepik.com/premium-vector/adventurous-boy-is-observing-sunflowers-with-magnifying-glass_40178864.htm)

Tiere sind Lebewesen, die überall auf der Erde existieren.

Wüste, Wald, Wasser, Luft und unter der Erde.

## Wüste:

Der heißeste Lebensraum

Häufig Temperaturen über 50°

Bekannteste Wüste: Sahara




## Wald:

Pflanzenreichster Lebensraum

Tropisches Klima

Bekanntester Wald: Amazonas



## Wasser:

Größter Lebensraum

Großteils unerforscht

Bekannteste Ozeane: Pazifik, Atlantik, Indischer Ozean



## Luft:

Bedeckt alle anderen Lebensräume

Große Vielfalt

Sehr große und sehr kleine fliegende Tiere





### Unter der Erde:

Unter jedem Erdteil

Großteils unentdeckt

Meist kleine Lebewesen



Das sind die Lebensräume der Tiere.

Ich hoffe, es hat euch gefallen.

Ciao!

von Samuel

### Unser Lehrer-Fragebogen: Herr Essers

Herr Essers ist seit acht Jahren an der ASS.

Sein Lieblingsessen sind Burger.

Seine Lieblingsfächer früher waren Physik und Mathe.

Er wollte schon immer mal einen Oldtimer haben und ihn restaurieren.

Herr Essers ist Lehrer geworden, weil er Kindern Dinge erklären will.


Herr Essers liest in seiner Freizeit gerne und schläft gerne. Er hat Kinder.



# Ideen gegen Langeweile

( Für Mädchen )

1. ORIGAMI
2. SACHEN ZEICHNEN
3. MIT FREUNDEN TREFFEN
4. ETWAS BACKEN / KOCHEN
5. NEUE FRISUREN AUSPROBIEREN
6. ÜBERNACHTUNGSPARTY PLANEN
7. REZEPTE AUSPROBIEREN
8. SPAZIEREN GEHEN
9. PRANK CALL
10. ZIMMER UMRÄUMEN
11. HAARBÜRSTEN BEMALEN
12. EINE SUMMER BUCKET LIST MACHEN
13. BASTELN
14. STICKER SELBER MACHEN
15. DEKO SELBER MACHEN
16. KERZEN BEMALEN
17. EIN BUCH SCHREIBEN
18. SLIME MACHEN
19. ARMBÄNDER MACHEN
20. DIAMOND PAINTING
21. GESELLSCHAFTSSPIELE
22. ETWAS MIT GESCHWISTERN MACHEN
23. FILME GUCKEN
24. BRIEFE SCHREIBEN



*Viel Spaß!*

von Milena und Lea

<https://de.wikihow.com/Eine-Chibi-Figur-zeichnen>

<https://www.happycolorz.de/origami-blume>

<https://www.lebeliebebacke.de/tag/sommertorte/>

# Nudelsalat

Ein sehr beliebtes Rezept während der Sommerzeit, besonders wenn das Wetter gut ist, ist Nudelsalat.

Besonders an Grill- und Sommerfesten eignet sich ein Nudelsalat sehr gut, deshalb erfährst du im folgenden Rezept, wie du einen guten Nudelsalat zubereiten kannst.



Bild:<https://www.plantbasedredhead.com/veganer-nudelsalat/>

1. Schritt: Zuerst kochst du die Nudeln nach deiner Wahl in einem Topf mit Wasser, Salz und etwas Öl.
2. Schritt: Während die Nudeln kochen, kannst du bereits die Essiggurken, die Karotten, und den Mais vorbereiten. Dafür schneidest du die Gurken und Karotten in kleine Stücke.
3. Schritt: Nachdem die Nudeln gekocht sind, schreckst du diese unter kaltem Wasser ab.
4. Schritt: Gebe nun die kalten Nudeln zusammen mit den Gurken, Karotten und Mais in eine große Schüssel.
5. Schritt: Zum Schluss gebe noch Mayonnaise oder auch optional Crème Fraiche hinzu, und würze es anschließend mit Gewürzen deiner Wahl.

Von: Soraia





Wir wünschen allen Schulabgängerinnen  
und Schulabgängern sowie  
allen Lehrkräften, die in den Ruhestand gehen  
oder an eine andere Schule wechseln, einen  
guten Start in den neuen Lebensabschnitt, viel  
Glück und Erfolg, Gesundheit und alles Gute!  
Wir freuen uns auf ein Wiedersehen am „Tag  
der offenen Tür“!

Wir wünschen allen schöne Ferien!!!!

P.S.: Falls uns jemand berichten möchte, wie es an der neuen Schule, in der  
Ausbildung, im Ruhestand läuft, freuen wir uns über einen Beitrag als  
Gastautor oder Gastautorin oder über die Möglichkeit, ein Interview zu führen.



## Die Redaktion der Schülerzeitung der Albert-Schweitzer-Schule in Groß-Zimmern:

Lia von der Au  
Mahir Gümüs  
M. Theresa Vogel  
M. Azad Aydin  
Tom Pfirsching  
Samuel Kroth  
Abdulmecit Babayigit  
Mara dos Santos da Costa

Lukas Pullmann  
Milena Both  
Lucien Voigt  
Michelle Zeißler  
Stella Schulmeister  
Lena Martin  
Leon Eligül  
Naomi Voigt

Aleyna Kus  
Eva Zinkeviciute  
Amina Ahmed  
Ewelina Keller  
Ida Walther  
Pareezay Gondal  
Soraia dos Santos da Costa

Titelbild: Lia

### AG-Leitung / verantwortliche Lehrkräfte:

Nicole Albrecht und Simone Scherer

[n.albrecht@ass-gross-zimmern.de](mailto:n.albrecht@ass-gross-zimmern.de)

[s.scherer@ass-gross-zimmern.de](mailto:s.scherer@ass-gross-zimmern.de)

### Hier findest du das Schülerzeitungsarchiv:

<https://ass-gross-zimmern.de/schuelerzeitung/>

### So erreichst du die Redaktion:

[schuelerzeitung@assgz365.de](mailto:schuelerzeitung@assgz365.de)



Gibt es etwas, das du eine Lehrkraft schon immer  
einmal fragen wolltest? => Schick uns deine Frage  
an [schuelerzeitung@assgz365.de](mailto:schuelerzeitung@assgz365.de).  
Betreff: Sagen Sie mal Frau/Herr ...